

Årsredovisning
för
Otterbäckens Fiber Ek. förening

769629-0928

Räkenskapsåret

2024-01-01 – 2024-12-31

Styrelsen för Otterbäckens Fiber Ek. förening får härmed avge årsredovisning för räkenskapsåret 2024-01-01 – 2024-12-31.

Årsredovisningen är upprättad i svenska kronor, SEK. Om inte annat särskilt anges, redovisas alla belopp i hela kronor (kr). Uppgifter inom parentes avser föregående år.

Förvaltningsberättelse

Verksamheten

Allmänt om verksamheten

Föreningen har till ändamål att främja medlemmarnas ekonomiska intressen genom att via ett eget kommunikationsnät tillhandahålla medlemmar nätkapacitet för bl.a. data- och telekommunikation.

Föreningen kan även, direkt eller indirekt, tillhandahålla medlemmarna trafiktjänster, exempelvis bredband och telefoni samt bedriva annan sammanhängande och förenlig verksamhet.

Medlemsinformation

Vid årets utgång 2024 hade Otterbäcken fiber 185 st medlemmar.

Flerårsöversikt (Tkr)	2024	2023	2022	2021
Nettoomsättning	588	680	573	551
Resultat efter finansiella poster	51	42	-2	8
Soliditet (%)	99,8	99,8	95,9	96,8

Förslag till vinstdisposition

Styrelsen föreslår att till förfogande stående vinstmedel (kronor):

balanserad vinst	76 972
årets vinst	50 991
	127 963
disponeras så att	
i ny räkning överföres	127 963
	127 963

Föreningens resultat och ställning i övrigt framgår av efterföljande resultat- och balansräkning med noter.

Resultaträkning

	Not	2024-01-01 -2024-12-31	2023-01-01 -2023-12-31
Rörelseintäkter, lagerförändringar m. m.			
Nettoomsättning		587 743	680 058
Övriga rörelseintäkter		36 600	36 300
Summa rörelseintäkter, lagerförändringar m.m.		624 343	716 358
Rörelsekostnader			
Handelsvaror		-401 561	-493 577
Övriga externa kostnader		-61 456	-66 109
Av- och nedskrivningar av materiella och immateriella anläggningstillgångar		-125 851	-122 554
Summa rörelsekostnader		-588 868	-682 240
Rörelseresultat		35 475	34 118
Finansiella poster			
Övriga ränteintäkter och liknande resultatposter		15 516	7 395
Summa finansiella poster		15 516	7 395
Resultat efter finansiella poster		50 991	41 513
Resultat före skatt		50 991	41 513
Arets resultat		50 991	41 513

Balansräkning	Not	2024-12-31	2023-12-31
TILLGÅNGAR			
Anläggningstillgångar			
<i>Materiella anläggningstillgångar</i>			
Byggnader och mark	2	2 768 732	2 818 743
Summa materiella anläggningstillgångar		2 768 732	2 818 743
<i>Finansiella anläggningstillgångar</i>			
Ägarintressen i övriga företag	3	3 680	3 640
Summa finansiella anläggningstillgångar		3 680	3 640
Summa anläggningstillgångar		2 772 412	2 822 383
Omsättningstillgångar			
<i>Kortfristiga fordringar</i>			
Kundfordringar		0	348
Övriga fordringar		0	1
Summa kortfristiga fordringar		0	349
<i>Kassa och bank</i>			
Kassa och bank		1 073 005	913 612
Summa kassa och bank		1 073 005	913 612
Summa omsättningstillgångar		1 073 005	913 961
SUMMA TILLGÅNGAR		3 845 417	3 736 344

Balansräkning

Not

2024-12-31

2023-12-31

EGET KAPITAL OCH SKULDER

Eget kapital

4

Bundet eget kapital

Medlemsinsatser

3 710 833

3 650 541

Summa bundet eget kapital

3 710 833

3 650 541

Fritt eget kapital

Balanserat resultat

76 972

35 459

Årets resultat

50 991

41 513

Summa fritt eget kapital

127 963

76 972

Summa eget kapital

3 838 796

3 727 513

Kortfristiga skulder

Förskott från kunder

1 020

0

Leverantörsskulder

624

3 797

Övriga skulder

977

5 034

Upplupna kostnader och förutbetalda intäkter

4 000

0

Summa kortfristiga skulder

6 621

8 831

SUMMA EGET KAPITAL OCH SKULDER

3 845 417

3 736 344

Noter

Not 1 Redovisningsprinciper

Allmänna upplysningar

Årsredovisningen är upprättad i enlighet med årsredovisningslagen och Bokföringsnämndens allmänna råd (BFNAR 2016:10) om årsredovisning i mindre företag.

Anläggningstillgångar

Tillämpade avskrivningstider: 30 år

Not 2 Byggnader och mark

	2024-12-31	2023-12-31
Ingående anskaffningsvärden	3 617 178	3 577 857
Inköp	75 840	39 321
Utgående ackumulerade anskaffningsvärden	3 693 018	3 617 178
Ingående avskrivningar	-798 435	-675 881
Årets avskrivningar	-125 851	-122 554
Utgående ackumulerade avskrivningar	-924 286	-798 435
Utgående redovisat värde	2 768 732	2 818 743

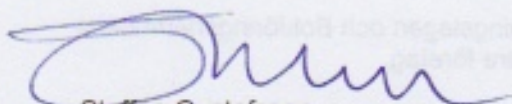
Not 3 Ägarintressen i övriga företag


	2024-12-31	2023-12-31
Ingående anskaffningsvärden	3 640	3 600
Inköp	40	40
Utgående ackumulerade anskaffningsvärden	3 680	3 640
Utgående redovisat värde	3 680	3 640


Not 4 Förändringar i eget kapital

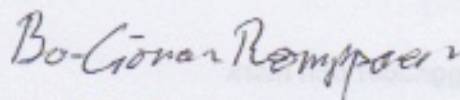
	Inbetalda insatser	Balanserat resultat	Årets resultat	Totalt
Belopp vid årets ingång	3 650 541	35 459	41 513	3 727 513
Ökning av insatskapital	60 292			60 292
Disposition av föregående års resultat:		41 513	-41 513	0
Årets resultat			50 991	50 991
Belopp vid årets utgång	3 710 833	76 972	50 991	3 838 796

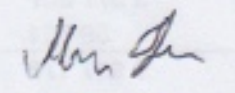
Otterbäckens 2025-



Staffan Gustafsson
Ordförande


Gunilla Palmquist


Gunnar Södergren


Bo-Göran Romppanen


Marcus Johansson


JAN FELSTEN