

Årsredovisning
för
Otterbäckens Fiber Ek. förening

769629-0928

Räkenskapsåret

2025-01-01 - 2025-12-31

Styrelsen för Otterbäckens Fiber Ek. förening får härmed avge årsredovisning för räkenskapsåret 2025-01-01 - 2025-12-31.

Årsredovisningen är upprättad i svenska kronor, SEK. Om inte annat särskilt anges, redovisas alla belopp i hela kronor (kr). Uppgifter inom parentes avser föregående år.

Förvaltningsberättelse

Verksamheten

Allmänt om verksamheten

Föreningen har till ändamål att främja medlemmarnas ekonomiska intressen genom att via ett eget kommunikationsnät tillhandahålla medlemmar nätkapacitet för bl.a. data- och telekommunikation.

Föreningen kan även, direkt eller indirekt, tillhandahålla medlemmarna trafiktjänster, exempelvis bredband och telefoni samt bedriva annan sammanhängande och förenlig verksamhet.

Medlemsinformation

Vid årets utgång 2025 hade Otterbäcken fiber 186 st medlemmar.

Flerårsöversikt (Tkr)	2025	2024	2023	2022
Nettoomsättning	614	614	680	573
Resultat efter finansiella poster	54	77	42	-2
Soliditet (%)	99,1	99,7	99,8	95,9

Förslag till vinstdisposition

Styrelsen föreslår att till förfogande stående vinstmedel (kronor):

balanserad vinst	154 223
årets vinst	53 789
	208 012
disponeras så att	
i ny räkning överföres	208 012
	208 012

Föreningens resultat och ställning i övrigt framgår av efterföljande resultat- och balansräkning med noter.

Resultaträkning	Not	2025-01-01 -2025-12-31	2024-01-01 -2024-12-31
Rörelseintäkter, lagerförändringar m. m.			
Nettoomsättning		614 110	614 003
Övriga rörelseintäkter		38 420	36 600
Summa rörelseintäkter, lagerförändringar m.m.		652 530	650 603
Rörelsekostnader			
Handelsvaror		-425 323	-401 561
Övriga externa kostnader		-49 034	-61 456
Av- och nedskrivningar av materiella och immateriella anläggningstillgångar		-126 235	-125 851
Summa rörelsekostnader		-600 592	-588 868
Rörelseresultat		51 938	61 735
Finansiella poster			
Övriga ränteintäkter och liknande resultatposter		1 851	15 516
Summa finansiella poster		1 851	15 516
Resultat efter finansiella poster		53 789	77 251
Resultat före skatt		53 789	77 251
Årets resultat		53 789	77 251

Balansräkning	Not	2025-12-31	2024-12-31
TILLGÅNGAR			
Anläggningstillgångar			
<i>Materiella anläggningstillgångar</i>			
Byggnader och mark	2	2 650 942	2 768 732
Summa materiella anläggningstillgångar		2 650 942	2 768 732
<i>Finansiella anläggningstillgångar</i>			
Ågarintressen i övriga företag	3	3 720	3 680
Summa finansiella anläggningstillgångar		3 720	3 680
Summa anläggningstillgångar		2 654 662	2 772 412
Omsättningstillgångar			
<i>Kortfristiga fordringar</i>			
Kundfordringar		0	32 825
Övriga fordringar		1	0
Summa kortfristiga fordringar		1	32 825
<i>Kassa och bank</i>			
Kassa och bank		1 321 589	1 073 005
Summa kassa och bank		1 321 589	1 073 005
Summa omsättningstillgångar		1 321 590	1 105 830
SUMMA TILLGÅNGAR		3 976 252	3 878 242

Balansräkning	Not	2025-12-31	2024-12-31
EGET KAPITAL OCH SKULDER			
Eget kapital	4		
<i>Bundet eget kapital</i>			
Medlemsinsatser		3 730 833	3 710 833
Summa bundet eget kapital		3 730 833	3 710 833
<i>Fritt eget kapital</i>			
Balanserat resultat		154 223	76 972
Årets resultat		53 789	77 251
Summa fritt eget kapital		208 012	154 223
Summa eget kapital		3 938 845	3 865 056
Kortfristiga skulder			
Förskott från kunder		0	1 020
Leverantörsskulder		599	624
Övriga skulder		28 329	7 542
Upplupna kostnader och förutbetalda intäkter		8 479	4 000
Summa kortfristiga skulder		37 407	13 186
SUMMA EGET KAPITAL OCH SKULDER		3 976 252	3 878 242

Noter

Not 1 Redovisningsprinciper

Allmänna upplysningar

Årsredovisningen är upprättad i enlighet med årsredovisningslagen och Bokföringsnämndens allmänna råd (BFNAR 2016:10) om årsredovisning i mindre företag.

Anläggningstillgångar

Tillämpade avskrivningstider: 30 år

Not 2 Byggnader och mark

	2025-12-31	2024-12-31
Ingående anskaffningsvärden	3 693 018	3 617 178
Inköp	8 445	75 840
Utgående ackumulerade anskaffningsvärden	3 701 463	3 693 018
Ingående avskrivningar	-924 286	-798 435
Årets avskrivningar	-126 235	-125 851
Utgående ackumulerade avskrivningar	-1 050 521	-924 286
Utgående redovisat värde	2 650 942	2 768 732

Not 3 Ägarintressen i övriga företag


	2025-12-31	2024-12-31
Ingående anskaffningsvärden	3 680	3 640
Inköp	40	40
Utgående ackumulerade anskaffningsvärden	3 720	3 680
Utgående redovisat värde	3 720	3 680

Not 4 Förändringar i eget kapital

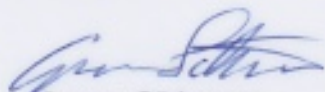
	Inbetalda insatser	Balanserat resultat	Årets resultat	Totalt
Belopp vid årets ingång	3 710 833	76 972	77 251	3 865 056
Ökning av insatskapital	20 000			20 000
Disposition av föregående års resultat:		77 251	-77 251	0
Årets resultat			53 789	53 789
Belopp vid årets utgång	3 730 833	154 223	53 789	3 938 845

Årsredovisningen beslutades 2026-07-09


Otterbäcken



Staffan Gustafsson
Ordförande

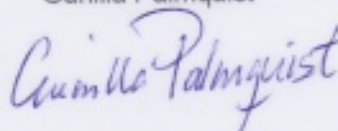


Gunnar Södergren

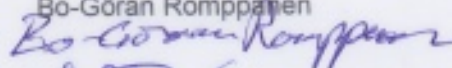


Marcus Johansson

Gunilla Palmquist



Bo-Göran Romppanen



Jan Feltsten